
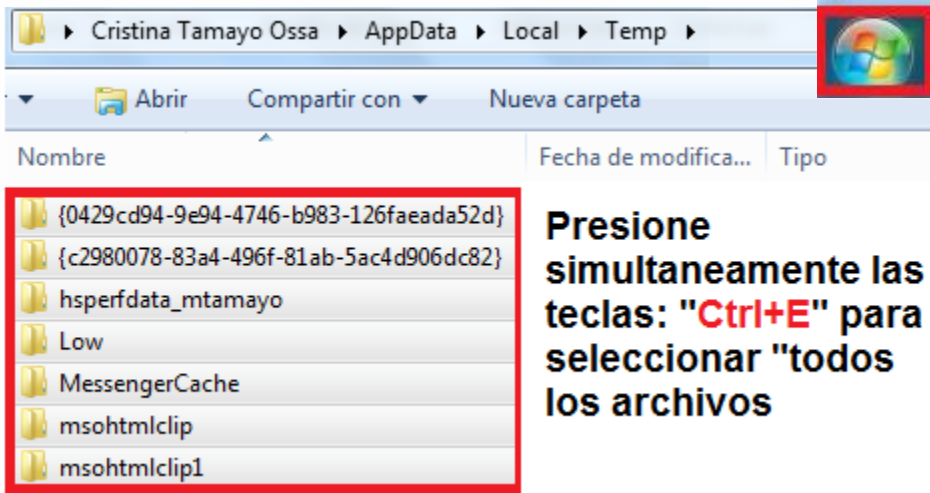
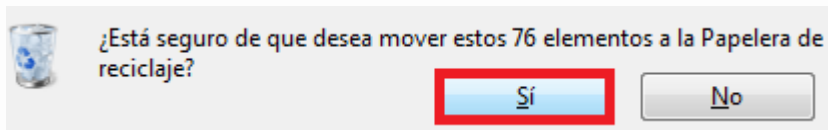


Cierre todas las ventanas y archivos que tenga abiertos (Office, internet...)

1. Dar clic al Botón "inicio" 
2. En el campo que dice: "Buscar programas y archivos" Digitar: **%temp%**. También puede presionar simultáneamente las teclas "Inicio+R" o "Inicio y Ejecutar" y digite %temp%.
3. Aparece una ventana que contiene los archivos temporales:



4. Después de haberlos seleccionado damos clic derecho **Eliminar** o la tecla "Supr"
5. Presione el botón "Sí", para confirmar la acción.



6. Si aparece la siguiente alerta, puede ser porque no cerró todos los archivos y ventanas abiertas; por favor seleccionar las opciones indicadas a continuación.

